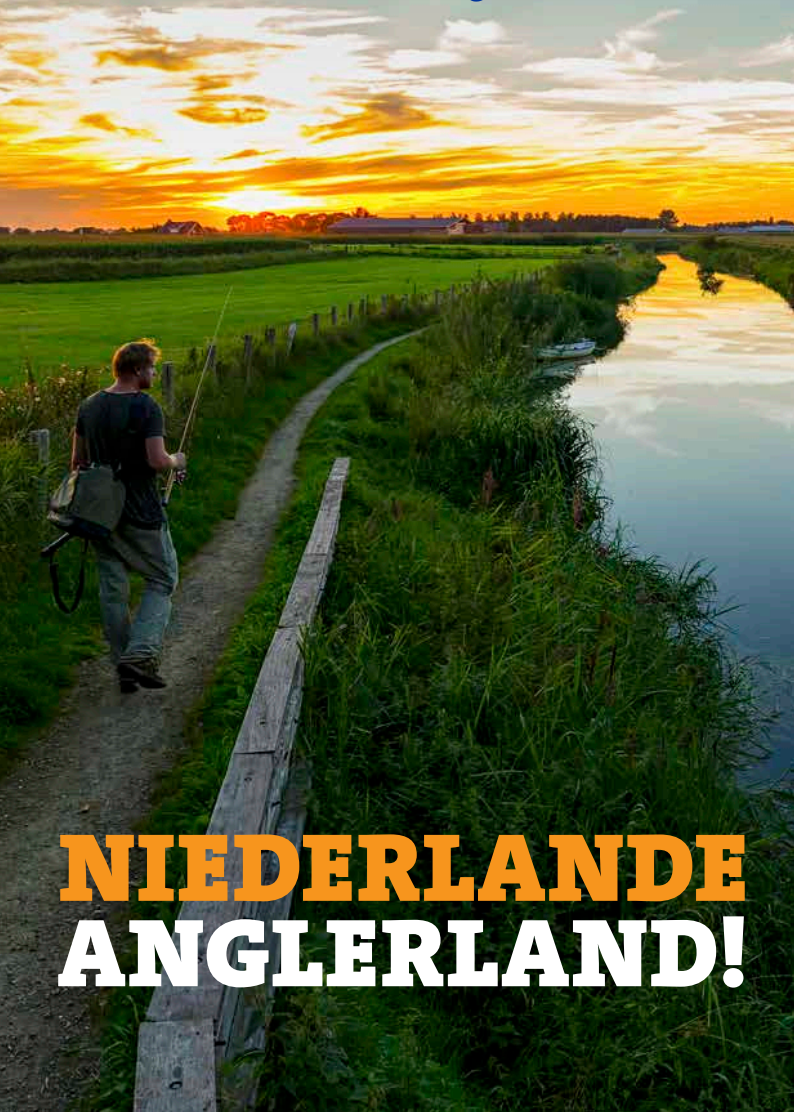




Fishing in
HOLLAND

www.fishinginholland.nl



NIEDERLANDE
ANGLERLAND!



INHALT

- 4 Angeln?**
VISpas immer mitnehmen!
- 5 Willkommen**
im Anglerland Niederlande!
- 6 Jugendliche unter 14 Jahren**
- 7 Wo darf ich mit dem VISpas angeln?** Check VISplanner!
- 10 Fischarten**
- 12 Regeln und Bedingungen**
- 14 Mindestmaße Fischarten**
- 15 Sperrzeit und Schonzeiten**
- 18 Allgemeine Bedingungen**
VISpas und Kleiner VISpas
- 19 Verhaltensregeln**
Verantwortlich angeln
- 20 Nachtangeln und angeln mit drei Ruten**
- 22 Meeresangeln**
in den Niederlanden
- 23 Mindestmaße Meeresfische**
- 24 Anlaufstellen**
- 28 Die besten Sportangelziele und Hotspots**
- 30 Welche Angeltechniken?**
- 31 Gratis Mitangelerlaubnis!**
- 32 Mehr Information & Kontakt**



>> ANGELN? VISPAS IMMER MITNEHMEN!

Sehr viel Wasser mit dem VISpas

Die Niederlande sind ein Paradies für Angler. Verglichen mit anderen Ländern gibt es in den Niederlanden viele Angelgewässer, von denen die meisten mit einem VISpas zugänglich sind.

Der VISpas beweist die Mitgliedschaft in einem Angelsportverein von Sportvisserij Nederland. Eine Mitgliedschaft kostet im Durchschnitt nur 30 bis 40 Euro pro Jahr. Als Mitglied haben Sie das Recht mit max. 2 Ruten und allen gesetzlich zugelassenen Ködern in allen Gewässern, die in der Gemeinsamen Liste der Niederländischen Angelgewässer (Gezamenlijke Lijst van Nederlandse Viswateren) aufgenommen wurden, sowie darüber

hinaus in den Gewässern der eventuell mitgelieferten Vereinsliste, zu angeln.

Direkt angeln? Bestellen Sie den VISpas online!

Bestellen Sie den VISpas schnell und einfach online auf der Website www.vispas.nl. Nach Ihrer online Bezahlung mittels iDEAL, VISA oder MasterCard erhalten Sie per E-Mail Ihren vorläufigen VISpas, sowie die Fischgewässerslisten, um direkt in zahlreichen Gewässern angeln zu können.

Verteilt über die Niederlande gibt es insgesamt ca. 800 Angelsportfachgeschäfte, wo Sie auch den VISpas erwerben können.



Willkomme IN HOLLAND – ANGLERLAND!

Die Niederlande sind das beste Reiseziel für Angler! Lassen Sie sich von den fantastischen Angelabenteuern überraschen, die Sie hier erleben können!

Die Niederlande liegen zum größten Teil unter dem Meeresspiegel und gehören daher zu den wasserreichsten Ländern der Welt. Von großen Flüssen und dem Flussdelta von Maas und Rhein bis zu ausgedehnten Seengebieten. Von den charakteristischen Poldern bis zu den Grachten Amsterdams: Die Niederlande haben alles und Sie fangen überall Fische. Erleben Sie spektakuläre Angelabenteuer mit ungeheuerlichen Hechten, Megabarschen, wunderschönen Karpfen und bärenstarken Wolfsbarschen. Oder Sie lassen es ruhig angehen und jagen auf Brassen, Schleie und Rotaugen.

Sie bevorzugen das Hochseeangeln? Auch das ist in den Niederlanden möglich. Entlang der mehr als 500 km langen niederländischen Küste finden Sie zahlreiche Strände, Häfen, Molen, das berühmte „Zeeuwse Delta“ und die Wattinseln. Überall haben Sie die Chance, eine Vielzahl schöner und leckerer Fische zu fangen.



Check unsere Videos auf
[www.fishinginholland.nl/
deutsch/!](http://www.fishinginholland.nl/deutsch/)

>> JUGENDLICHE UNTER 14 JAHREN

Der (preiswertere) JeugdVISpas < 14 Jahre

Für Jugendliche unter 14 Jahren (Stichtag 1. Januar), die mit zwei Ruten und allen gesetzlich zugelassenen Ködern angeln wollen, gibt es den JeugdVISpas. Wer einen JeugdVISpas kauft, wird ebenfalls Mitglied eines Angelsportvereins und profitiert von allen Vorteilen des normalen VISpas. Der JeugdVISpas ist jedoch viel preiswerter als der VISpas!

Für Kinder und Jugendliche unter 14 Jahren, die mit maximal einer Rute mit erlaubten Ködern und nur in dem Gewässer des örtlichen Vereins angeln wollen, besteht meistens die Möglichkeit, beim Angelsportverein eine

Angelerlaubnis für Kinder und Jugendliche zu kaufen, die allerdings weniger Möglichkeiten bietet.

Bestellen Sie den JeugdVISpas bequem und schnell online auf www.vispas.nl oder erwerben Sie ihn bei einem Angelsportgeschäft.

Kostenloses Mitfischen für Jugendliche

Es gibt jedoch eine Ausnahme: Kinder und Jugendliche unter 14 Jahren benötigen keinen Angelschein bzw. JeugdVISpas, wenn sie in Begleitung eines Erwachsenen mit gültigem VISpas oder Kleinem VISpas angeln. Es gibt eine Einschränkung: Der Jugendliche darf dann nur mit einer Rute angeln, unter den gleichen Bedingungen wie die Begleitung.



Wo darf ich mit dem Vispas angeln? CHECK VISPLANNER!

Mit dem VISpas dürfen Sie in mehr als 90 % der niederländischen Gewässern angeln. Diese Gewässer stehen in einem entsprechenden Verzeichnis, der 'Gezamenlijke Lijst van Nederlandse Viswateren'.

Achten Sie darauf, dass Sie die Liste der Angelregion, in der Sie angeln möchten, immer bei sich tragen, da ansonsten der VISpas nicht gültig ist. Dies ist gesetzlich vorgeschrieben. Der VISplanner ist als Ersatz für das Verzeichnis ebenfalls rechtsgültig. Der VISplanner wurde speziell für Sie als Angler entwickelt, damit Sie möglichst schnell auf Google Maps sehen können, wo Sie mit Ihrem VISpas angeln können. Der VISplanner ist gratis als App für iOS und Android, als Website und mobile Site verfügbar. So können Sie bei einer Kontrolle mit Ihrem Smartphone belegen, dass Sie im Gewässer angeln dürfen. Der VISplanner zeigt deutlich auf einer Karte an, wo Sie angeln dürfen, und ist immer aktuell. Mehr Information und ein kurzes Video finden Sie auf www.visplanner.nl



A man in a dark jacket, cap, and sunglasses stands on a grassy bank, holding a fishing rod and a net. In the background, there is a lake and several cows grazing on the grass. The sky is clear and blue.

**“MIT DEM VISPAS –
KOSTET CA. 35 EURO –
KÖNNEN SIE IN RUND
90% der niederländischen
Gewässern angeln”**



WELCHE FISCHARTEN KANN ICH FANGEN?

Die Niederlande haben einen guten und gleichzeitig sehr vielseitigen Fischbestand. Das bedeutet, dass Sie für jeden Angler ein breites Angebot haben. Zum Beispiel große Hechte, Megabarsche, schöne Karpfen, starke Wolfbarsche und viele Friedfischarten.

Außerdem finden Sie hier den speziellen Angelkalender, so dass Sie direkt prüfen können, welche Monate sich am besten eignen, um auf Ihre bevorzugte Fischart in den Niederlanden zu angeln. Der Kalender gibt auch eine Übersicht über die Schonzeiten.

Achtung! Für einige Fischarten (zum Beispiel Hecht, Barsch und Zander) besteht eine Schonzeit. Fangen Sie einen derartigen Fisch in dieser Periode, dann müssen Sie diesen mit größtmöglicher Sorgfalt behandeln und sofort und unverletzt in das Gewässer, in dem Sie ihn gefangen haben, zurücksetzen.

	Januar	Februar	Märch	April	Mai	Juni	Juli	August	September	Oktober	November	Dezember
Best												
Gut												
Möglich												
Schlecht/Schonzeit												
S = Schonzeit (zurücksetzen)												
Barsch				S	S							
Barbe				S	S							
Karpfen												
Wels	S	S	S	S	S	S	S	S	S	S	S	S
Rapfen												
Hecht			S	S	S							
Zander				S	S							
Friedfisch												
Finte	S	S	S	S	S	S	S	S	S	S	S	S
Glatthai												
Seezunge												
Wolfbarsch	S	S	S	S	S	S	S	S	S	S	S	S
Kliesch/Wittling												
Hornhecht												
Makrele												

GESETZLICHE REGELN, BEDINGUNGEN UND VERHALTENSREGELN

Das Angeln ist geregelt im Fischereigesetz von 1963. Die wichtigsten gesetzlichen Regeln werden hier beschrieben.

SCHRIFTLICHE ERLAUBNIS (Erlaubnisschein)



Um in den Binnengewässern angeln zu dürfen, braucht jeder Sportfischer – ungeachtet des Alters – einen schriftlichen Erlaubnisschein des Fischrechtbesitzers für das Gewässer, an dem er/sie angeln möchte. Der Fischrechtbesitzer ist in den meisten Fällen der Angelsportverein oder die Föderation (der Verband), der dieses Recht mietet und an seine Mitglieder über eine Genehmigung zugänglich macht.

Der VISpas und die dazugehörigen Listen der Angelgewässer bilden zusammen die Erlaubnis, mit der Sie in den dort aufgeführten Gewässern angeln dürfen.

Gleiches gilt für den Kleinen VISpas, der gemeinsam mit der Kleinen Liste der Angelgewässer

die Erlaubnis bildet. Ab 2015 ist auch die Kombination aus VISpas und VISplanner eine gültige Erlaubnis. (siehe www.visplanner.nl oder laden Sie die App herunter!)

Hinweis: Mit dem Kleinen VISpas darf kein Raubfisch (Hecht und Zander) geangelt werden. Darüber hinaus ist das Angeln nur tagsüber und in wenigen (Teilen von) großen Flüssen und Kanälen erlaubt. Diese Gewässer sind in der mitgelieferten Kleinen Liste der Angelgewässer (Kleine Lijst van Viswateren) aufgeführt. Der Kleine VISpas ist im Postamt sowie bei Sportvisserij Nederland erhältlich. In den meisten Fällen ist ein Kleiner VISpas für einen Angler jedoch nicht ausreichend und bietet ein VISpas mehr Möglichkeiten.

Ködertypen

Die zugelassenen Ködertypen sind: Brot, Kartoffel, Teig, Käse, Getreide, Samen, Wurm, Garnele, Insekten und Insektenlarven, sowie kleine Nachbildungen davon (nicht größer als 2,5cm). Nur VISpasinhaber dürfen unter bestimmten Voraussetzungen mit Schlachtprodukten, einem toten Köderfisch oder einem Fischstück (gleich welcher Größe) und allen Arten Kunstködern angeln. Die Bedingungen dafür erhält man mit dem VISpas, wo sie in den Papieren und dem VISplanner nachzulesen sind.




Tote Köderfische

Für gefangene Fische, die als Köderfische genutzt werden, gelten besondere Bedingungen. Diese sind in den "Allgemeinen Bedingungen zur Nutzung des VISpas" beschrieben. Inhaber des kleinen VISpas, müssen alle gefangenen Fische lebend und unbeschadet in dasselbe Gewässer zurücksetzen!

SPERRZEIT KÖDERNSORTEN

In der Periode vom 1. April bis zum letzten Samstag im Monat Mai gilt ein Verbot für einige Ködertypen. In dieser Zeit darf nicht geangelt werden mit: Schlachterzeugnissen, einem toten Köderfisch oder einem Fischfetzen (ungeachtet der Größe), Kunstködern aller Art, mit Ausnahme von Kunstfliegen, insofern sie nicht größer als 2,5 cm sind. Für

das IJsselmeer gilt dieses Verbot vom 16. März bis zum 30. Juni.












Hinweis:

An einigen Gewässern aus der Liste der Angelgewässer gelten längere Schon- und Sperrzeiten. Dies ist gesondert bei den betreffenden Föderationen (Verbänden) und/oder aufgeführten Gewässern gekennzeichnet.

ANWENDUNGSVERBOT LEBENDE KÖDER

Es ist verboten, für das Angeln Wirbeltiere als Köder zu verwenden (u. a. lebende Fische, Amphibien, Reptilien, Vögel oder Säugetiere). Das Angeln mit Maden, Würmern u. d. ist dagegen erlaubt.

MINDESTMASSE FISCHARTEN

Schleie 25 cm			Döbel 30 cm
Flunder 20 cm			Flussneunauge 20 cm
Barsch* 22 cm			Hecht 45 cm
Barbe 30 cm			Zander 42 cm
Bachforelle 25 cm			

Mindestmaße Fischarten

Wenn Sie einen Fisch fangen, der kleiner ist als das für diese Fischart vorgeschriebene Mindestmaß, dann müssen Sie ihn direkt in dasselbe Gewässer zurücksetzen!

* Es ist (mit Ausnahme des IJsselmeer) erlaubt, Barsche, die die Mindestmaße nicht erreichen, lebend in seinem Besitz zu haben, unter der Bedingung, dass der Fisch in einem Setzkescher oder speziellen Aufbewahrungsgefäß (Eimer) gehalten und an-

schließend lebend in dasselbe Gewässer zurückgesetzt wird.

* Die Anzahl toter Barsche unter der Mindestgröße, die man als Köder in seinem Besitz haben darf (mit Ausnahme des IJsselmeer), wurde auf maximal 20 Stück festgelegt.

Geschützte Fischarten

Im Naturschutzgesetz wurden eine Anzahl Fischarten aufgenommen, auf die Sie nicht angeln dürfen. Es handelt sich um die folgenden Arten: Aal, gepunkteter Schneider, Bachneun-

auge, Bitterling, Ellritze, Schnäpel, großer Steinbeißer, kleiner Steinbeißer, Groppe und Stör. Fangen Sie unverhofft einen derartigen Fisch, so müssen Sie ihn sofort wieder in das gleiche Gewässer zurücksetzen. Setzen Sie einen Fisch, den Sie nicht kennen, immer zurück.

Mitnahmeverbot Aal

Aufgrund von Wasserverschmutzung, angelegten Dämmen sowie Überfischung droht der Aal auszusterben. Aus diesem Grund sind alle Angler in den Niederlanden verpflichtet, ihren gefangenen Aal direkt in dasselbe Gewässer zurückzusetzen.

SCHONZEITEN FISCHARTEN

Für einige Fischarten besteht eine Schonzeit. Fangen Sie einen derartigen Fisch in dieser Periode, dann müssen Sie diesen mit größtmöglicher Sorgfalt behandeln und sofort und unverletzt in das Gewässer, in dem Sie ihn gefangen haben, zurücksetzen.

Hinweis: Wer mit dem VISpas angelt, muss gefangenen Karpfen und Aal immer lebend in dasselbe Gewässer zurücksetzen. Wer mit dem Kleinen VISpas angelt, muss jeden gefangenen Fisch unbeschadet zurücksetzen!

FISCHART:	SCHONZEIT:
Hecht	1. März bis letzter Samstag im Mai
Barsch, Zander	1. April bis letzter Samstag im Mai
Barbe, Döbel, Aland	1. April bis 1. Juni
Flussneunauge	1. November bis 1. Februar 1. März bis 1. Mai
Bachforelle	1. Oktober bis 1. April
Meerforelle, Lachs, Maifisch, Finte, Quappe, Hasel, Nase, Äsche, Meerneunauge und Wels	Ganzjährig



**“DAS ANGELN IN DEN
NIEDERLANDEN – IM
SÜSSWASSER UND AM MEER
– KENNT EINIGE REGELN. DIE
FINDET MAN IN DEN LISTEN
DER ANGELGEWÄSSER UND IM
gratis Visplanner App”**

»» ALLGEMEINE BEDINGUNGEN VISPAS UND KLEINER VISPAS

Der Besitzer des VISPas oder des Kleinen VISPas muss sich an eine Anzahl von Bedingungen halten, die in die betreffenden Listen der Angelgewässer und in den VISplanner aufgenommen wurden. Nachstehend sind die wichtigsten Bedingungen aufgelistet. Ihre Verletzung kann zu einer Geldstrafe führen.

Die hier genannten Bedingungen gelten für alle in den Listen der Angelgewässer und im VISplanner aufgeführten Gewässer. Per Verbandsgebiet bzw. per Angelgewässer können zusätzliche/ einschränkende Bedingungen gelten. Diese sind dann separat bei dem betreffenden Verband bzw. bei dem betreffenden Gewässer gelistet.

Es ist verboten:

- » den gefangenen Fisch zu verkaufen.
- » ohne vorherige schriftliche Genehmigung des Verbandes bzw. des Angelsportvereines, der die Fischrechte innehat, an Angelwettkämpfen teilzunehmen und/oder Angelwettkämpfe abzuhalten/zu organisieren. Sollte sich entlang eines Gewässers eine Wettkampfstrecke befinden bzw. auf der Grundlage einer erteilten Genehmigung eingerichtet werden, ist man verpflichtet, die Strecke freizuhalten bzw. zu räumen.

- » Karpfen und Aale in seinem Besitz zu haben.
- » mehr als 2 Zander im Besitz zu haben, soweit nicht anders angegeben.
- » mit gefärbten Maden zu angeln bzw. zu füttern.
- » so zu angeln, dass (Wasser-)Vögel den ausgelegten Köder packen können.
- » Angelschnüre oder sonstigen Abfall am Angelplatz zurückzulassen. Beim Verlassen des Angelplatzes muss dieser ordentlich und sauber sein!
- » ein Lagerfeuer zu machen bzw. zu grillen.
- » private Grundstücke und Ufer ohne Zustimmung des Eigentümers zu betreten, auch wenn man das Recht hat, das anliegende Gewässer zu beangeln.
- » Grund zu betreten, auf dem sich Pflanzen und Gewächse bzw. noch zu mähdendes Gras befinden, es sei denn, man besitzt ein gültiges Begehungsrecht.
- » Haustiere mitzunehmen bei freilaufendem Vieh. Auf Ländereien müssen die Zäune immer geschlossen werden.



VERHALTENSREGELN *Verantwortlich angeln*

Neben den gesetzlichen Fischereiregeln und Bedingungen gibt es Verhaltensregeln mit „Spielregeln“ für den Umgang mit Fisch, Blei und Setzkeschern. Diese wichtigen Spielregeln finden Sie ebenfalls in der Gemeinsamen Liste der Niederländischen Angelgewässer und im gratis VISplanner App.



Mehr Information über die Niederländische Angelkultur und Regeln: check unser Video www.fishinholland.nl/deutsch/

Die Hauptregeln für den Umgang mit Fisch sind:

- » Versuchen Sie zu vermeiden, dass der Haken vom Fisch geschluckt wird.
- » Fassen Sie einen gefangenen Fisch nur mit nassen Händen an.
- » Lösen Sie den Haken sehr vorsichtig aus dem Fischmaul.
- » Setzen Sie einen Fisch unverletzt in dasselbe Gewässer zurück.
- » Wenn unnötig, bitte verwenden sie keinen Setzkescher.
- » Verwenden sie vorzugsweise kein Blei, sondern eine ökologisch verantwortliche Alternative.

NACHTANGEL- ERLAUBNIS

Unter "Nachtangeln" versteht man: das Angeln von zwei Stunden nach Sonnenuntergang bis eine Stunde vor Sonnenaufgang. In Naturschutzgebieten können abweichende Regeln gelten!

Das Nachtangeln kann vom Fischrechtbesitzer verboten oder eingeschränkt werden. Dieses Verbot bzw. diese Einschränkung wurden dann in die Angelerlaubnis für dieses Gewässer aufgenommen. Für Gewässer der 'Gezamenlijke Lijst van Nederlandse Viswateren' und des VISplanner ist das Nachtangeln nur erlaubt, wenn dies mit dem Mondsymbol gekennzeichnet ist und man darüber hinaus im Besitz der landesweiten Nachtanglerlaubnis (Hologrammsticker) ist.

In Gewässern ohne dieses Symbol ist das Nachtangeln nicht erlaubt, bzw. ausschließlich mit einer

Erlaubnis des örtlichen Angelerchtsbesitzers erlaubt. Das Nachtangeln ist ebenfalls in einigen Gewässern verboten, für die das Ministerium dieses Verbot festgelegt hat. Dazu zählen: Naturschutzgebiete, das IJsselmeer sowie die anliegenden offenen Häfen.

Wenn man mit drei Ruten angeln möchte, braucht man die 'Derde Hengeltoestemming' (Dreiruten-Erlaubnis). Beide sind online zu bestellen auf www.sportvisserij nederland.nl.

Hinweis:

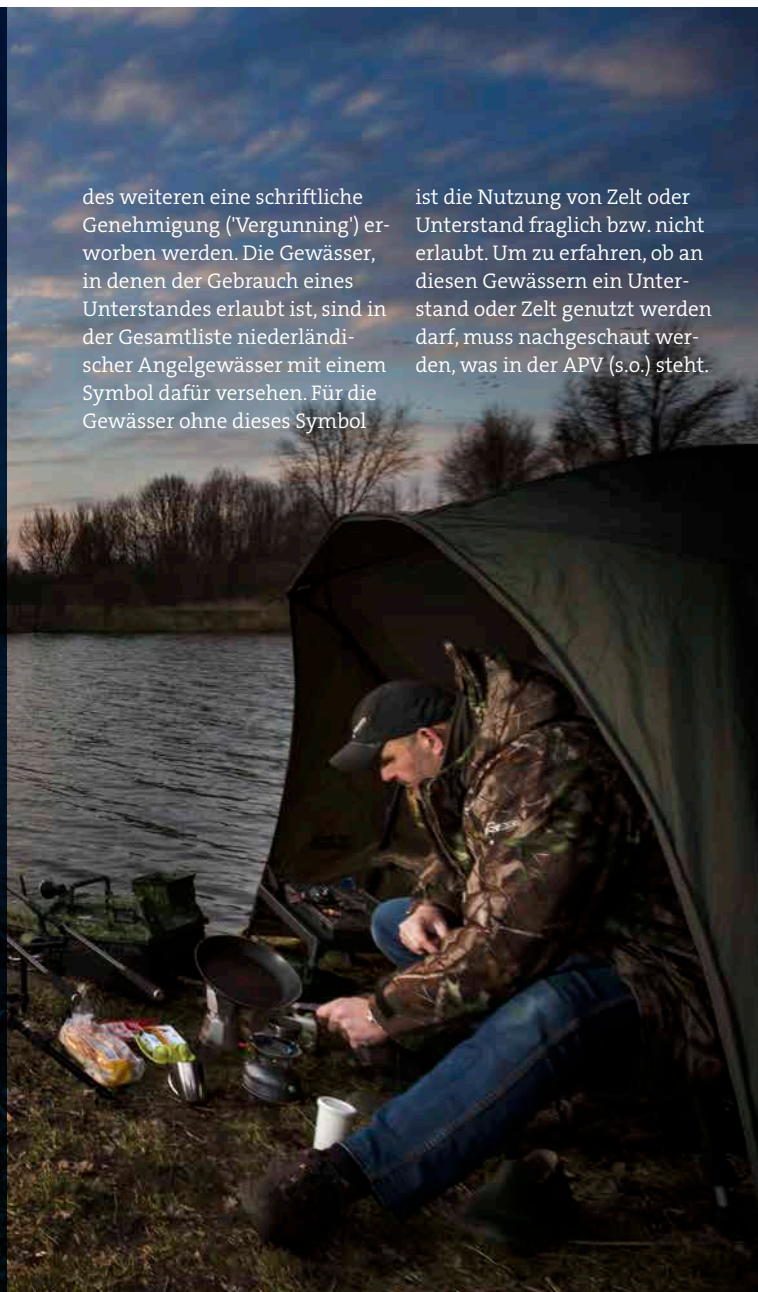
Sie brauchen einen VISpas.

Unterstände und Zelte

Die jeweilige Gemeinde darf den Gebrauch von Zelten anderen Unterständen und Campingfahrzeugen innerhalb der 'Allgemeinen örtlichen Verordnung (APV) regeln. Die APV findet sich meist auf der Homepage der jeweiligen Gemeinde. Falls die Gemeinde die Benutzung eines Zeltes gestattet, kann der Fischereirechtinhaber daran - wie auch beim Nachtangeln - nähere Bedingungen knüpfen. Um zu erfahren, ob man ein Zelt benutzen darf, muss daher vor dem Angeln erst in der APV nachgeschaut werden und

des weiteren eine schriftliche Genehmigung ('Vergunning') erworben werden. Die Gewässer, in denen der Gebrauch eines Unterstandes erlaubt ist, sind in der Gesamtliste niederländischer Angelgewässer mit einem Symbol dafür versehen. Für die Gewässer ohne dieses Symbol

ist die Nutzung von Zelt oder Unterstand fraglich bzw. nicht erlaubt. Um zu erfahren, ob an diesen Gewässern ein Unterstand oder Zelt genutzt werden darf, muss nachgeschaut werden, was in der APV (s.o.) steht.



Meeresangeln IN DEN NIEDERLANDEN



Die Niederlande haben dem Meeresangler mit mehr als 500 Kilometer Küste eine ganze Menge zu bieten. Entlang der ganzen niederländischen Küste sind – abhängig von der Jahreszeit – verschiedenste Plattfischarten, Dorsch, Wittling, Franzosendorsch, Wolfsbarsch, Makrele, Pferdemakrele, Hornfisch, Finte und Meeräsche zu fangen.

Die echten Spitzenregionen sind die Hafenköpfe von IJmuiden und Scheveningen, das Rotterdammer Hafengebiet und das Zeelanddelta – auch wenn eigentlich an nahezu jedem be-

liebigen Strand ein schöner Fisch zu fangen ist.

Einzigartig sind die Inseln im Wattenmeer, wo eine tiefe Ruhe herrscht und – besonders im Spätsommer und im Herbst – auch ein sehr guter Wolfsbarschfang möglich ist. Für die Küstengewässer gelten allerdings Mindestmaße, die je nach Fischart variieren. Prüfen Sie vor dem Angeln auch die Gezeitentabelle und achten Sie auf Ihre Sicherheit!

Mehr Meerangeltips, -Regeln und Mindestmaße auf www.fishinginholland.nl/deutsch/.

>> MINDESTMASSE MEERESFISCHE

Fangen Sie einen Fisch, der kleiner ist als das Mindestmaß für diese Fischart, so müssen Sie ihn sofort wieder in das gleiche Gewässer zurücksetzen. Diese Einschränkung gilt für alle Gewässer (Binnengewässer, Küste und Meer)

Anchovis	12 cm
Leng	70 cm
Flunder	20 cm
Hering	20 cm
Seehecht	27 cm
Stöcker	15 cm
Dorsch**	35 cm
Leng	63 cm
Makrele	30 cm
Sardine	11 cm
Rotzunge	20 cm
Schellfisch	30 cm
Scholle	27 cm
Seezunge	24 cm
Wittling	27 cm
Weißer Köhler (Pollack)	30 cm
Wolfsbarsch**	42 cm
Schwarzer Köhler	35 cm

Für Angler gilt für alle Gewässer das gesamte Jahr über ein gesetzliches Verbot für den Besitz von Aal, Lachs und Meeresforelle.

** Für Angler gilt:

1. Es ist verboten, auf dem Meer, im Meeresgebiet, in den Küstengewässern, in der Fischereizone oder in der unmittelbaren Nähe dieser Gewässer mehr als 25 Stück bzw. mehr als 20 Kilogramm Dorsch zu besitzen.
2. Es ist verboten, filetierten bzw. kopflosen Wolfsbarsch oder Dorsch an Land zu bringen.
3. In der Zeit vom 1. Januari bis zum 31. Dezember (2018), ist es verboten um Wolfsbarsch zu besitzen.



Achtung! Für Wolfsbarsch weichen die Regeln vom europäischen Regelwerk ab. Schauen sie bei www.fishinginholland.nl (Ordner Wolfsbarsch/"Zeebaars") nach, wo Sie die aktuellsten Regeln für Wolfsbarsch und die übrigen Meeresfischarten finden.



»» VOR ORT

Die Niederlande verfügen über hervorragende Slippstellen für den Bootsangler. Im ganzen Land finden Sie zudem zahlreiche Angel-sportgeschäfte, die Ihnen gerne weiterhelfen, mit der notwendigen Ausrüstung und mit Ködern, den besten Fischregionen in der Um-ggebung und aktuellen Fanginformationen. Dort können Sie auch den VISpas erwerben (noch einfacher ist es natürlich, den Angel-schein vorab online zu bestellen: www.vispas.nl).

Ansonsten finden Sie auf <https://www.fishinginholland.nl/deutsch/karte.html> eine Übersicht kommerzieller Fischteiche, Charterboote und professioneller Angelführer, die Ihnen gerne „den schönsten Angeltag Ihres Lebens“ mit Erfolgsgarantie bescheren! Und zu guter Letzt erhalten Sie eine Übersicht geeigneter Unter-künfte und Aufenthaltsorte.



A man in outdoor gear is sitting on a wooden bench, holding a large pike fish. The fish is long and slender with a patterned body and a pointed snout. The man is wearing a brown jacket and pants, and is looking towards the camera. The background is a dark, textured wall.

**“HECHT IST IN DEN
NIEDERLANDEN WEIT
VERBREITET - *von
poldergraben bis
Grossgewässer* - UND KANN
BIS AUF REKORDMASSE
HERANWACHSEN”**

DIE BESTEN

Sportangelziele und Hotspots



Auf <https://www.fishinginholland.nl/deutsch/bestimmungen/> sind die Top 20 der Angelziele der Niederlande zusammengestellt. Klar – angeln können Sie im ganzen Land, aber es gibt natürlich echte Hotspots! Für jeden ist etwas dabei: Die Top 20 der Angelziele ist eine bunte Mischung aus großen Städten wie Amsterdam und Rotterdam, den besten Flüssen, den schönsten Poldergebieten und den tollsten Meeresangelregionen. Checken Sie die Karte und wählen Sie Ihr Ziel!

Angelstrecken und Karte

Zu jedem Ziel gibt es eine kurze Beschreibung, damit Sie wissen, was Sie erwartet. So können Sie anhand Ihrer Wünsche und Vorlieben das Ziel auswählen, das am besten zu Ihnen passt. Egal, ob Sie Raubfischangler oder Meeresangler sind, Weißfisch- oder Karpfenangler ... Lassen Sie sich durch das breite Angebot an Topzielen inspirieren!





» WELCHE ANGELTECHNIKEN?

Erfahren Sie auf <https://www.fishinginholland.nl/deutsch/angeltechnik/> was Ihnen die Niederlande in Bezug auf die jeweiligen Angeltechniken zu bieten hat. Denn Raubfisch-, Karpfen-, und Friedfischangeln, sowie Angeln auf hoher See und Fliegenfischen: In der Niederlande ist alles möglich!

Von der Küste aus, mit dem Boot, mit einem Angelführer oder einfach vom Ufer am Campingplatz. Wir haben für die jeweiligen Angeldisziplinen die wichtigsten Informationen zusammengefasst, damit Sie wissen, was alles möglich ist. Denn das Angebot ist groß, sehr groß!



Kostenlos MITANGELERLAUBNIS

Die Mitanglerlaubnis ("Mee-VIStoestemming") ist eine kostenlose, schriftliche Erlaubnis für eine Person, einen Tag zusammen mit einem VISpasinhaber, in einem Gewässer zu angeln, das in der Gesamtliste der Niederländischen Angelgewässer aufgeführt ist. Als Mitglied eines angeschlossenen Angelvereins (VISpasinhaber) kann man daher Familie, Freunde oder Bekannte, die am

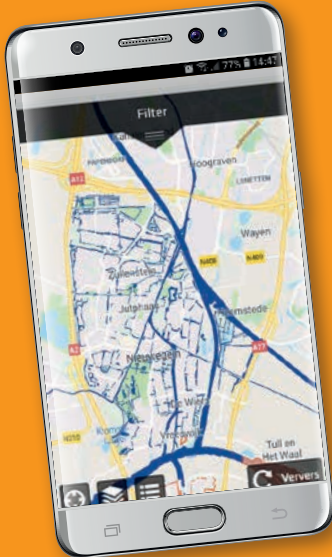
Angeln interessiert sind, kostenlos einen Tag lang mitnehmen und sie mit dem Angeln bekanntmachen. Der beste Botschafter für den Angelsport sind Sie! Schauen Sie unter www.meevistostemming.nl, lesen Sie die Bestimmungen und bestellen Sie direkt!





Wo darf ich angeln?
CHECK VISPLANNER!

Surfen Sie zu www.visplanner.nl
oder laden Sie die gratis App.



Mehr Information



'Liken' Sie uns auf [Facebook.com/fishinginholland](https://www.facebook.com/fishinginholland)
und check www.fishinginholland.nl für mehr Information.

Angeboten von:



Königliche Sportvisserij Nederland
Postbus 162, 3720 AD Bilthoven,
Telefoon (0031)(0)306058400
www.sportvisserijnederland.nl